

INFORME DE VISITAS TURÍSTICAS

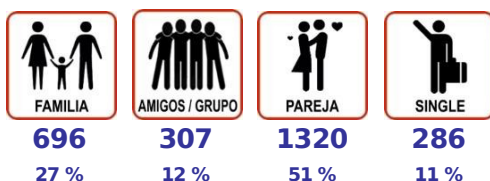


SERVICIO TURÍSTICO:

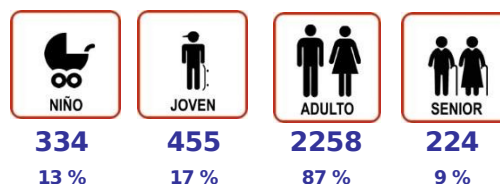
PERIODO: **01-01-2020 a 31-12-2020**

TOTAL VISITANTES:	6495			
TOTAL NACIONALES:	5534	85 %	Hombres:	3175 49 %
TOTAL EXTRANJEROS:	961	15 %	Mujeres:	3321 51 %

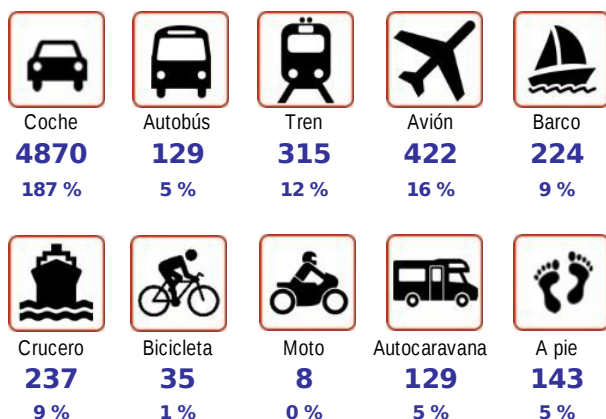
Perfil del Visitante




Rango de edades



Medios de Transporte



Duración de la Visita



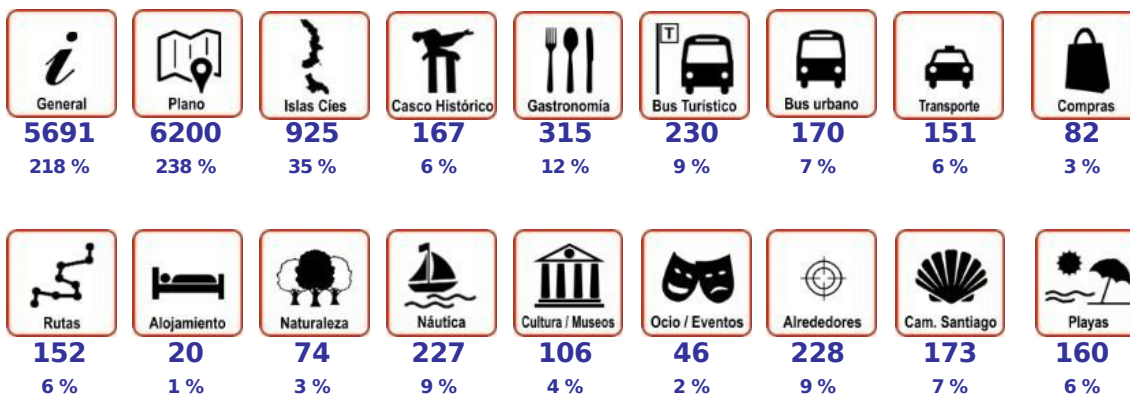
Primera visita a Vigo

6501
249 %

Visitantes de larga estancia

6497
249 %

Interés de la Consulta



INFORME DE PROCEDENCIA DE LAS VISITAS



SERVICIO TURÍSTICO:

PERIODO:

01-01-2020 a 31-12-2020

TOTAL VISITANTES:

6495

TOTAL NACIONALES:

5534 85 %

TOTAL EXTRANJEROS:

961 15 %

POR COMUNIDADES	
Andalucía	323
Aragón	163
Asturias	191
Cantabria	90
Castilla la Mancha	274
Castilla y León	693
Cataluña	651
Comunidad Valenciana	366
Extremadura	90
Galicia	192
Islas Baleares	27
Islas Canarias	99
La Rioja	68
Madrid	1506
Melilla	2
Murcia	67
Navarra	92
País Vasco	640
Total nacionales	5534

POR PAÍSES	
Alemania	41
Andorra	2
Angola	2
Argentina	49
Australia	1
Austria	6
Brasil	39
Bulgaria	1
Bélgica	11
Canadá	10
China	8
Corea del Sur	8
Croacia	2
Dinamarca	7
Ecuador	2
Estados Unidos	11
Filipinas	1
Francia	126
Irlanda	4
Italia	35
Japón	2
Letonia	3
Lituania	1
Malasia	1
México	16
Panamá	1
Países Bajos	19
Perú	8
Polonia	7
Portugal	247
Reino Unido	247
República Checa	6
Rusia	11
Suiza	7
Taiwán	2
Uruguay	4
Venezuela	13
Total extranjeros	961

